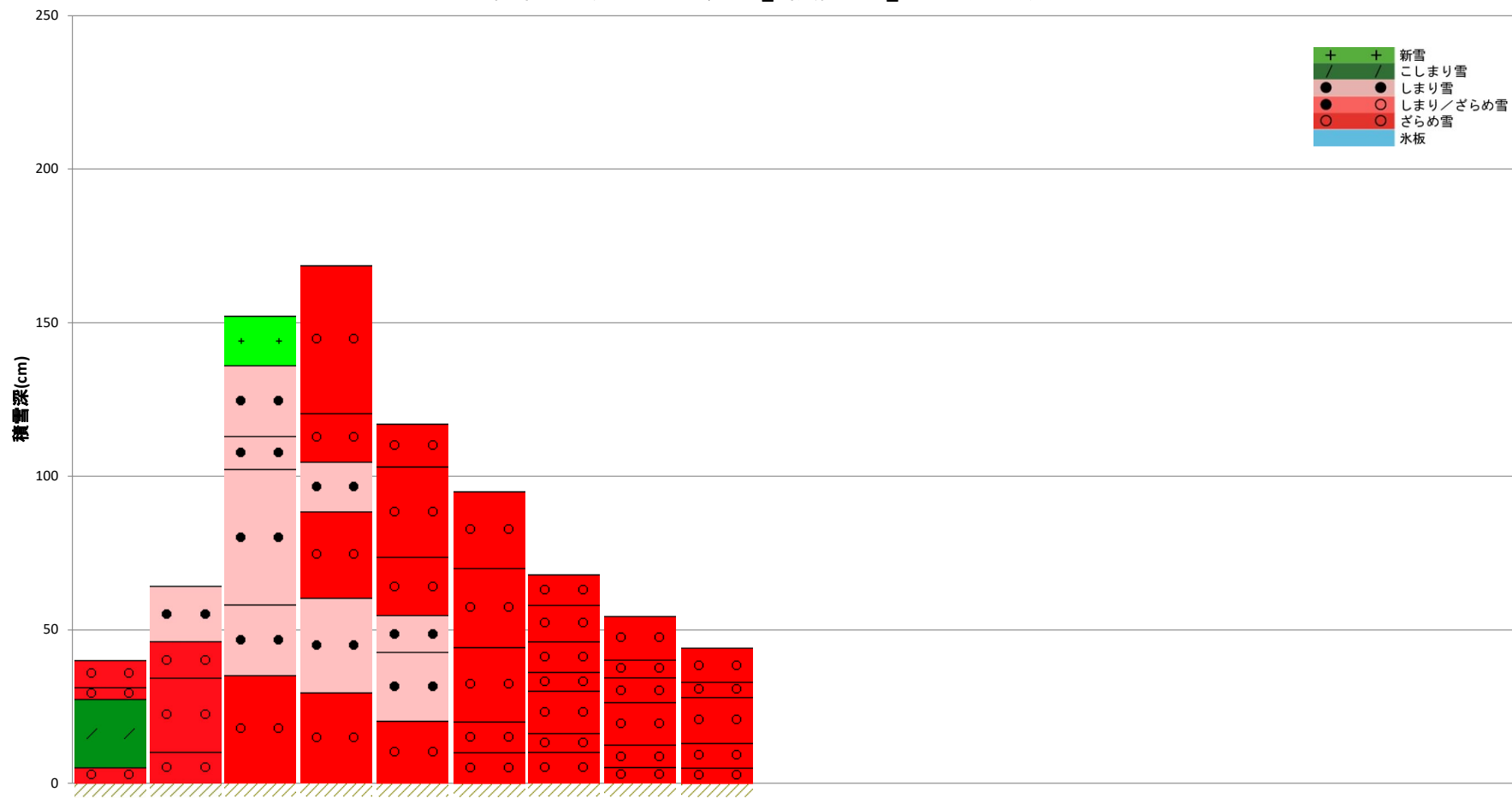


雪氷防災研究センター(長岡)_雪質変化図_2025-2026冬期



観測日
積雪深


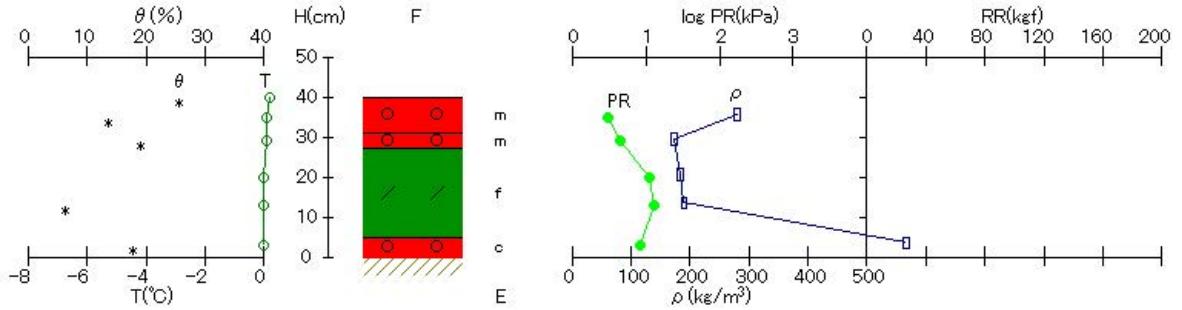
2026年 1月5日	2026年 1月15日	2026年 1月26日	2026年 2月5日	2026年 2月16日	2026年 2月25日	2026年 3月5日	2026年 3月10日	2026年 3月16日
40cm	64cm	152cm	168cm	116cm	95cm	68cm	54cm	44cm

雪氷防災研究センター(長岡) 断面観測結果 2026/1/5

積雪深 40cm

測定場所 [長岡・露場]
傾斜角 [°], 方位角 [°]

年月日 2026/01/05
測定時刻 9:44 - 10:12


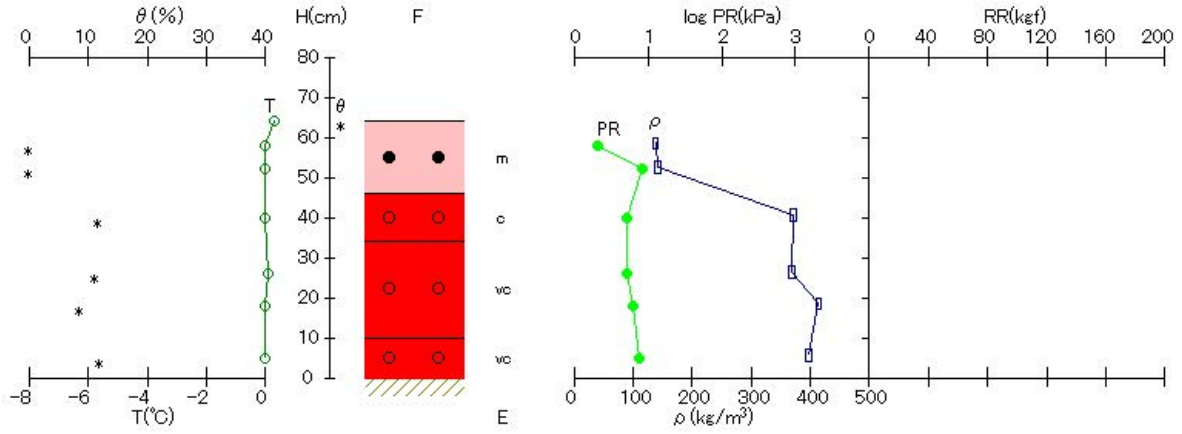


雪氷防災研究センター(長岡) 断面観測結果 2026/1/15

積雪深 64cm


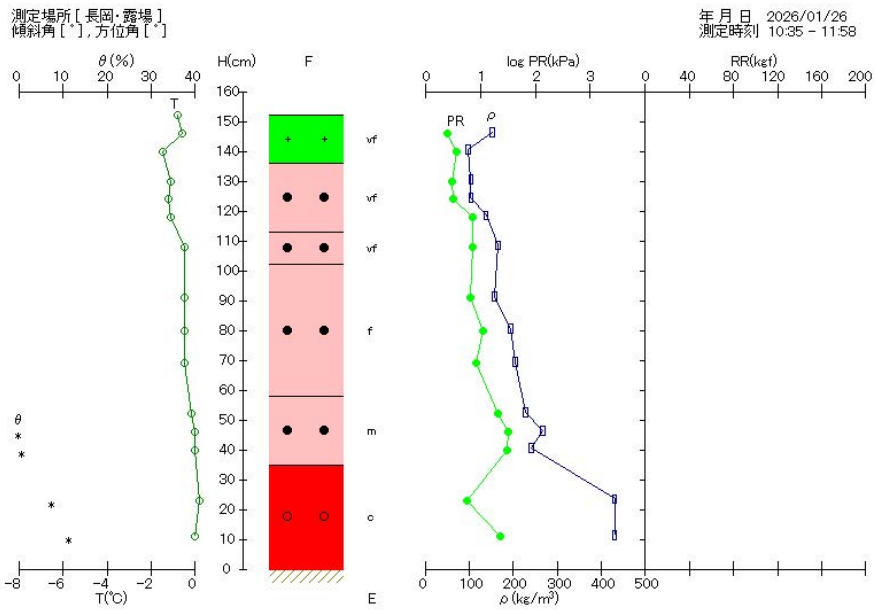
測定場所 [長岡・露場]
傾斜角 [°], 方位角 [°]

年月日 2026/01/15
測定時刻 9:41 - 10:13




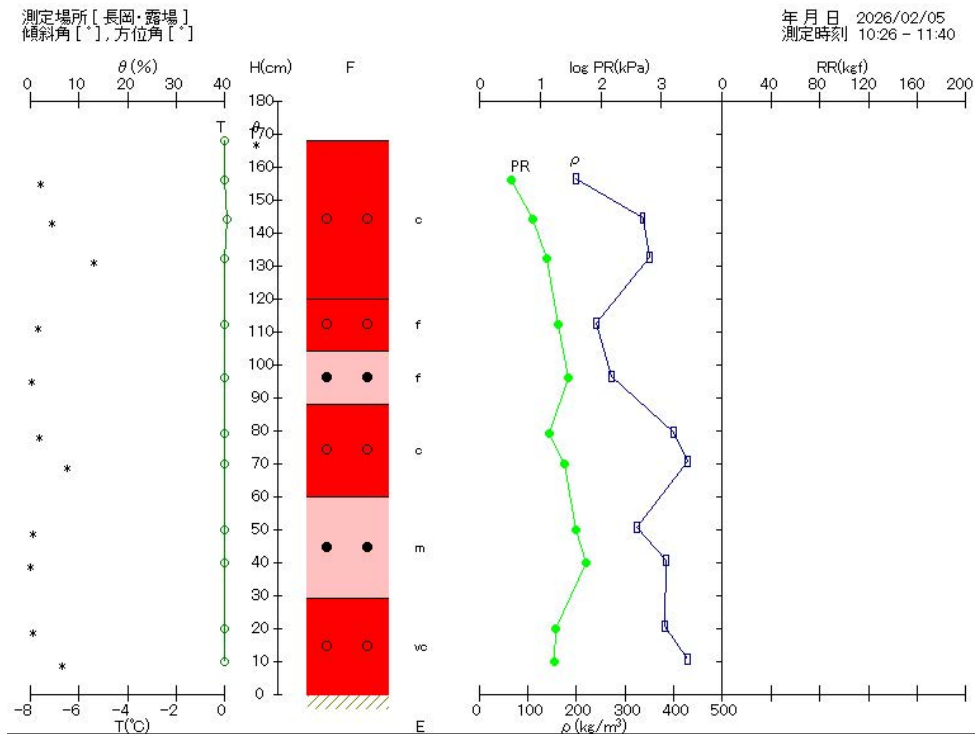
雪氷防災研究センター(長岡) 断面観測結果 2026/1/26

積雪深 152cm




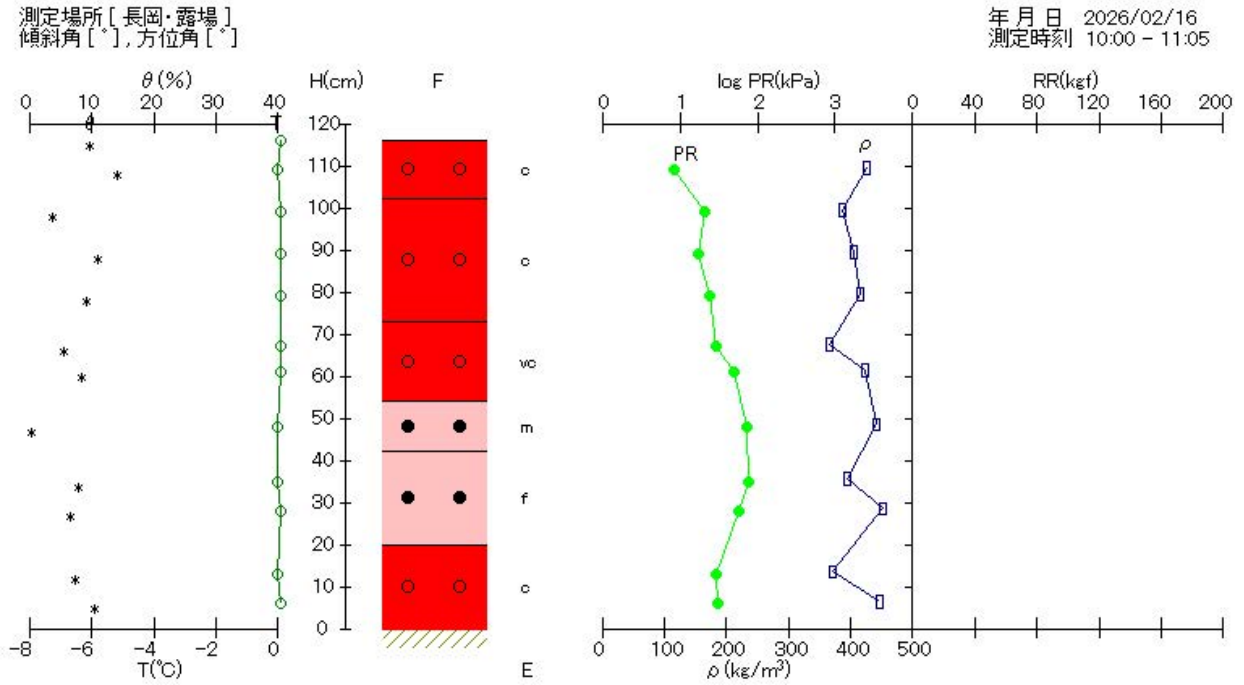
雪氷防災研究センター(長岡) 断面観測結果 2026/2/5

積雪深 168cm




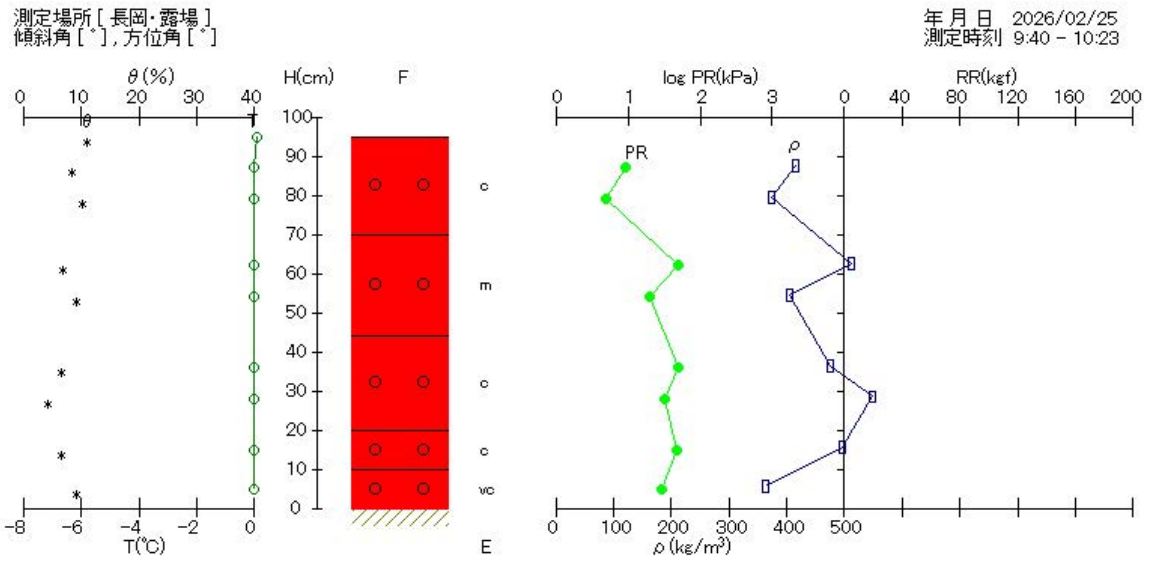
雪氷防災研究センター(長岡) 断面観測結果 2026/2/16

積雪深 116cm



雪氷防災研究センター(長岡) 断面観測結果 2026/2/25

積雪深 95cm


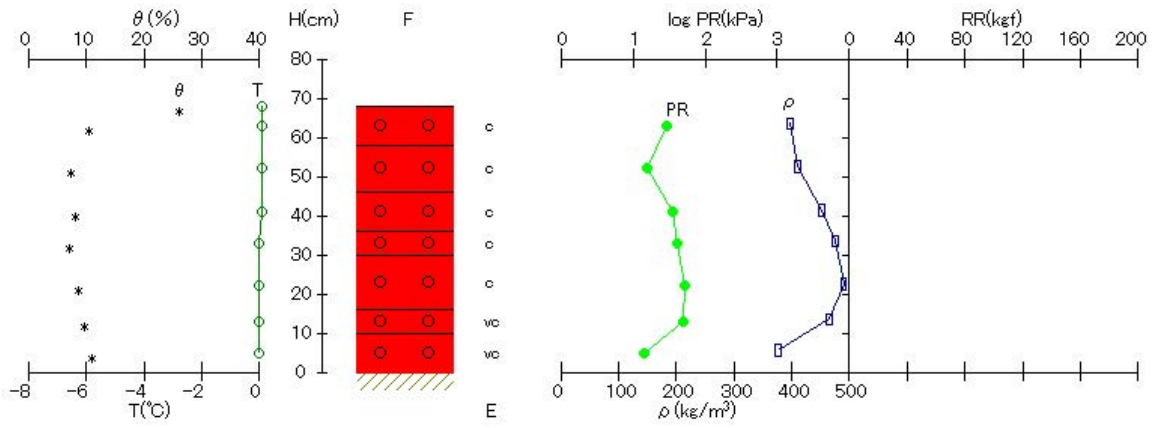


雪氷防災研究センター(長岡) 断面観測結果 2026/3/5

積雪深 68cm

測定場所 [長岡・露場]
傾斜角 [°], 方位角 [°]

年月日 2026/03/05
測定時刻 9:40 - 10:30


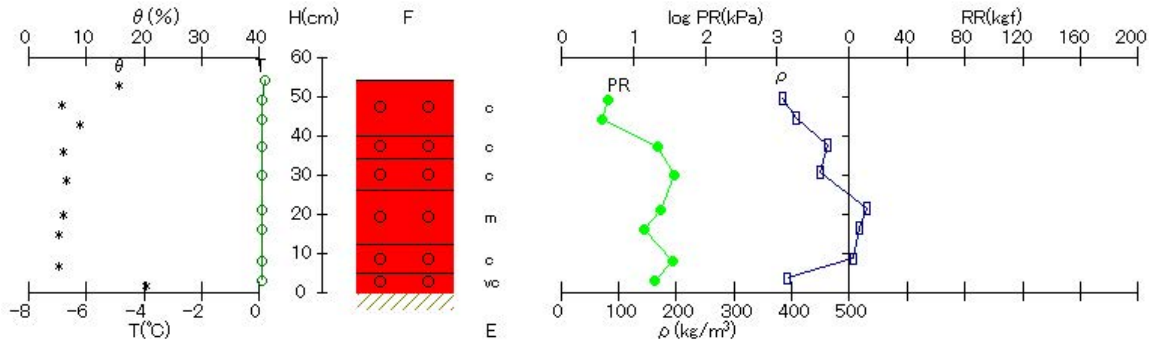


雪氷防災研究センター(長岡) 断面観測結果 2026/3/10

積雪深 54cm

測定場所 [長岡・露場]
傾斜角 [°], 方位角 [°]

年月日 2026/03/10
測定時刻 9:30 - 10:20



雪氷防災研究センター(長岡) 断面観測結果 2026/3/16

積雪深 44cm

測定場所 [長岡・露場]
傾斜角 [°], 方位角 [°]

年月日 2026/03/16
測定時刻 9:30 - 10:20

