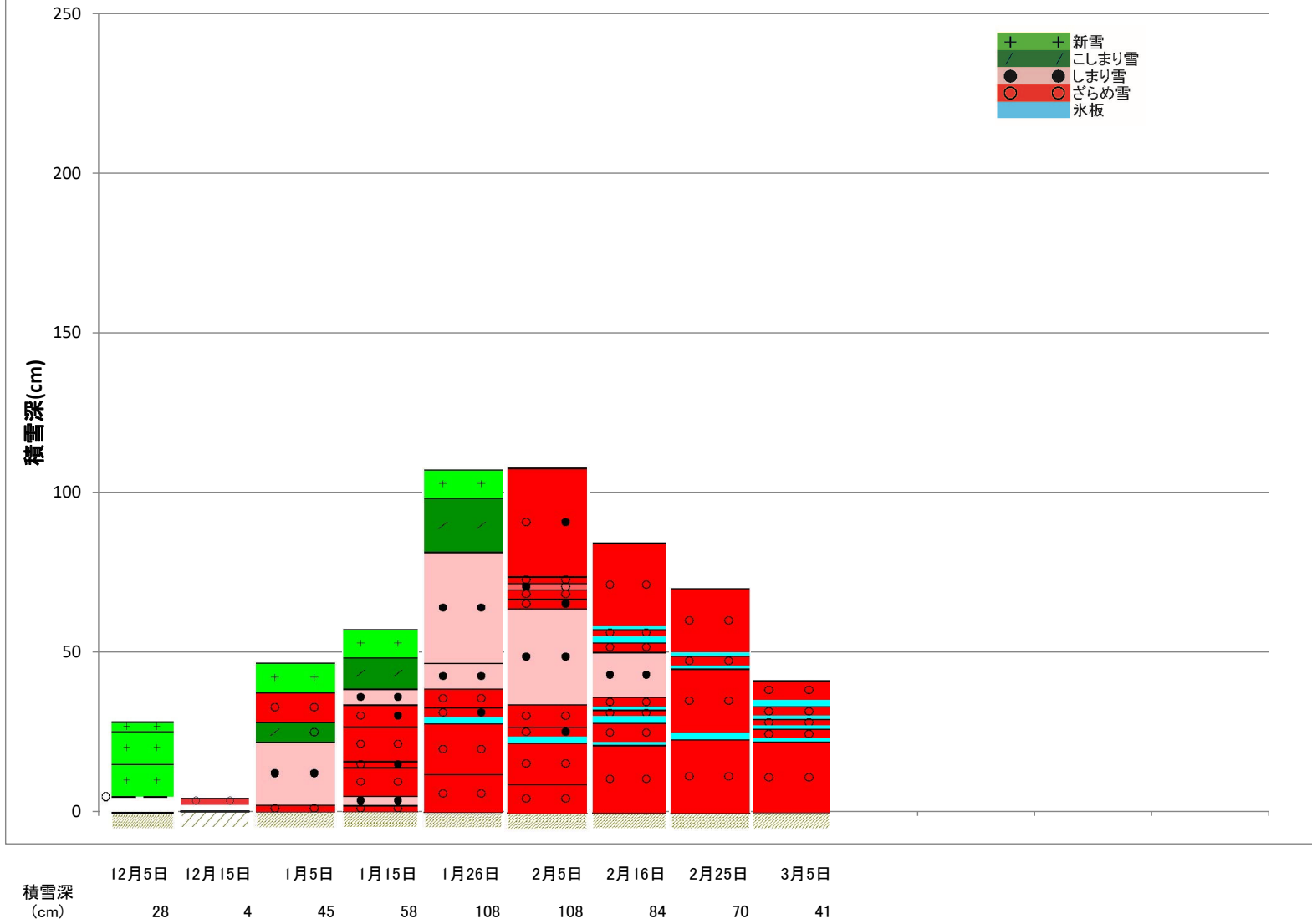


雪氷防災研究センター新庄雪氷環境実験所\_雪質変化図\_2025-2026冬期

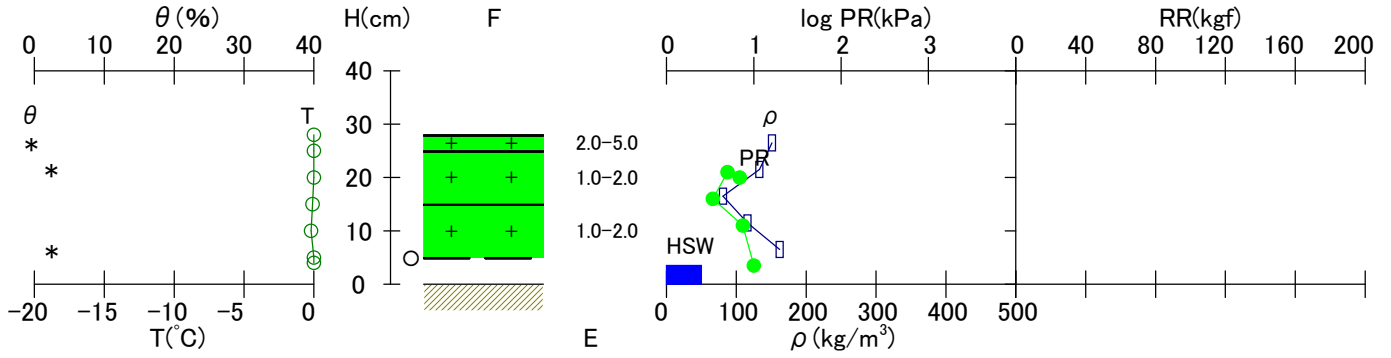


# 雪氷防災研究センター新庄雪氷環境実験所 2025/12/05

積雪深 28cm

測定場所 [ 雪氷防災研究センター新庄雪氷環境実験所 ]  
 傾斜角 [ ° ], 方位角 [ ° ]

年月日 2025.12.05  
 測定時刻 9h13m - 9h50m



Shinjo Cryospheric Environment Laboratory, Snow and Ice Research Center, NIED

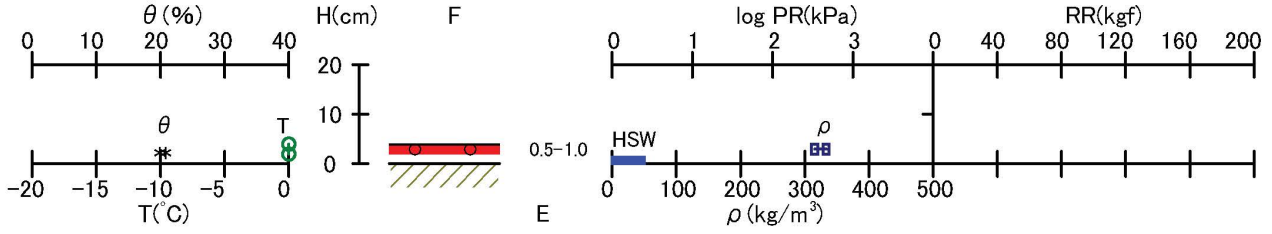


# 雪氷防災研究センター新庄雪氷環境実験所 2025/12/15

積雪深 4cm

測定場所 [ 雪氷防災研究センター新庄雪氷環境実験所 ]  
傾斜角 [ ° ], 方位角 [ ° ]

年月日 2025.12.15  
測定時刻 9h05m - 9h21m



Shinjo Cryospheric Environment Laboratory, Snow and Ice Research Center, NIED

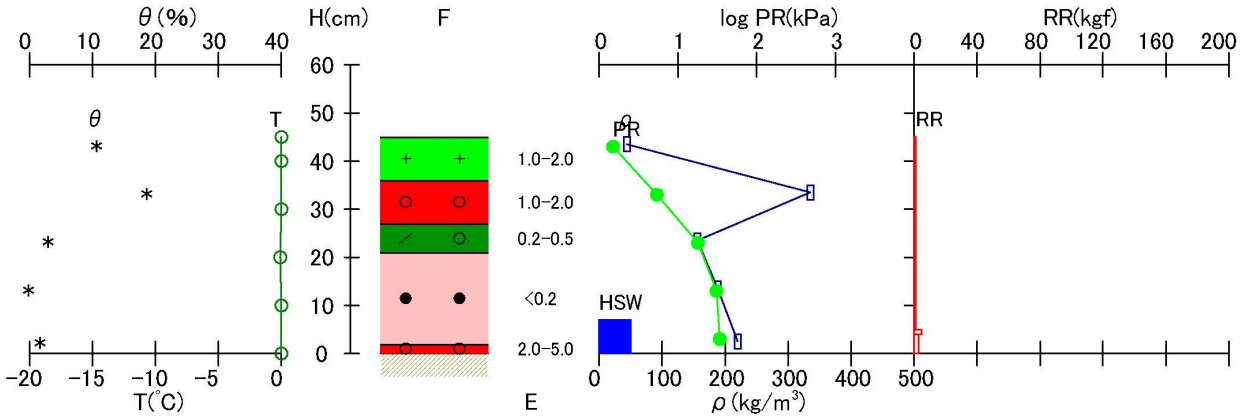


# 雪氷防災研究センター新庄雪氷環境実験所 2026/1/5


積雪深 45cm

測定場所 [ 雪氷防災研究センター新庄雪氷環境実験所 ]  
傾斜角 [ ° ], 方位角 [ ° ]

年月日 2026.01.05  
測定時刻 09h05m - 10h30m



Shinjo Cryospheric Environment Laboratory, Snow and Ice Research Center, NIED

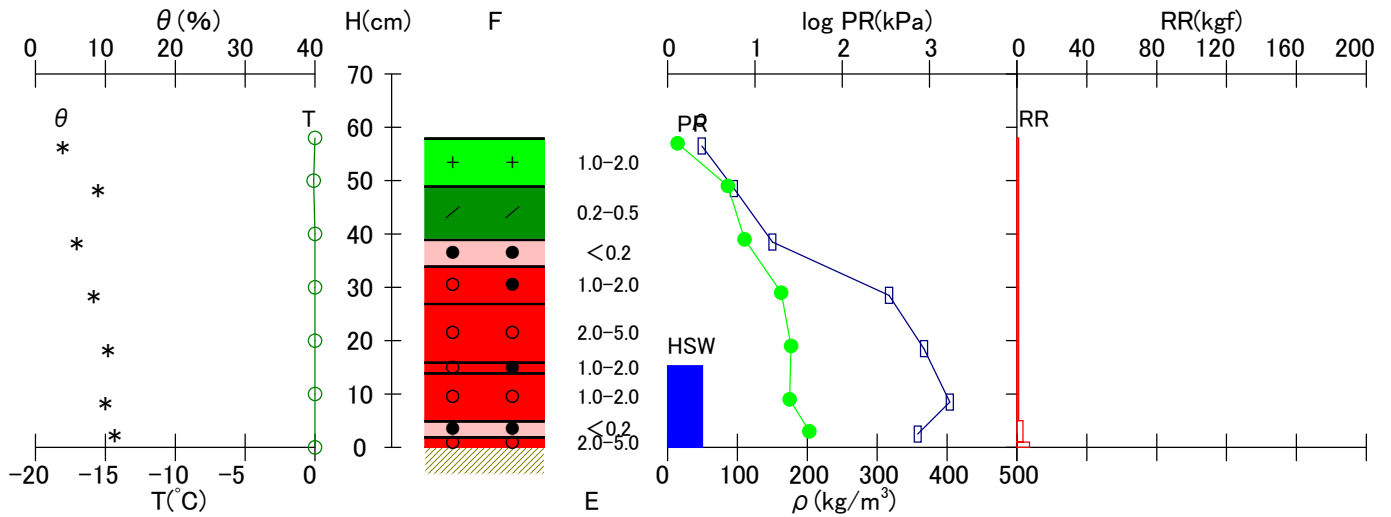


# 雪氷防災研究センター新庄雪氷環境実験所 2026/1/15

積雪深 58cm

測定場所 [ 雪氷防災研究センター新庄雪氷環境実験所 ]  
 傾斜角 [ ° ], 方位角 [ ° ]

年月日 2026.01.15  
 測定時刻 09h05m - 10h30m



Shinjo Cryospheric Environment Laboratory, Snow and Ice Research Center, NIED

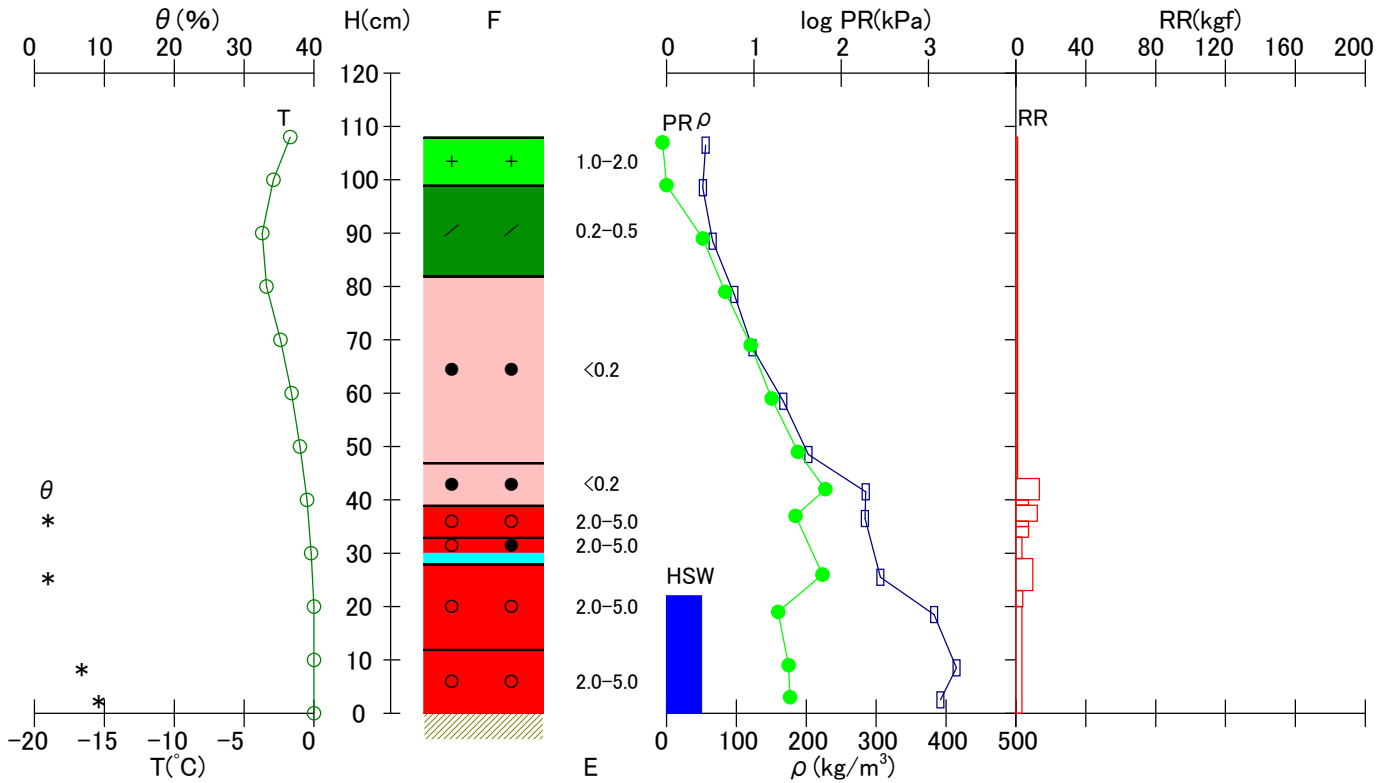


# 雪氷防災研究センター新庄雪氷環境実験所 2026/1/26

積雪深 108cm

測定場所 [ 雪氷防災研究センター新庄雪氷環境実験所 ]  
傾斜角 [ ° ], 方位角 [ ° ]

年月日 2026.01.26  
測定時刻 09h10m - 10h30m



Shinjo Cryospheric Environment Laboratory, Snow and Ice Research Center, NIED

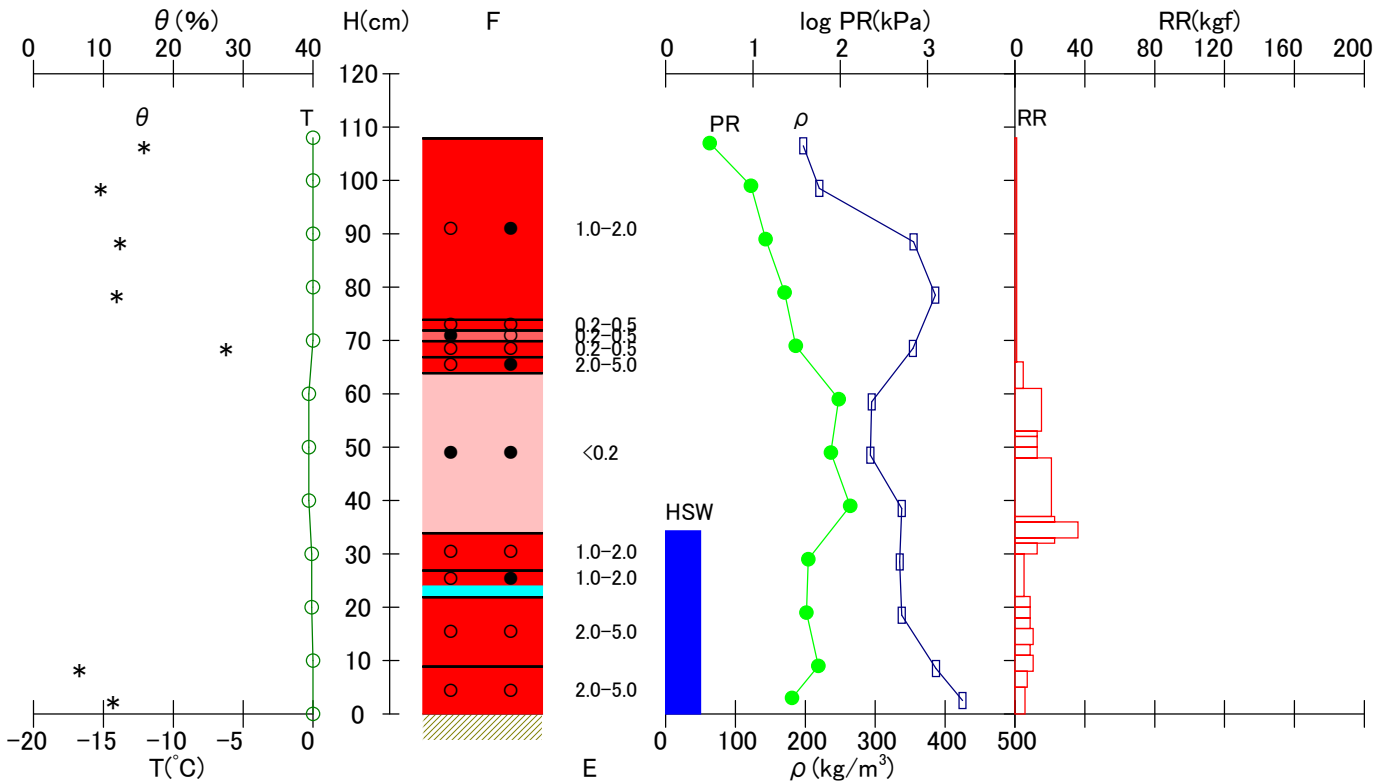


# 雪氷防災研究センター新庄雪氷環境実験所 2026/2/5

積雪深 108cm

測定場所 [ 雪氷防災研究センター新庄雪氷環境実験所 ]  
傾斜角 [ ° ], 方位角 [ ° ]

年月日 2026.02.05  
測定時刻 09h05m - 10h40m



Shinjo Cryospheric Environment Laboratory, Snow and Ice Research Center, NIED

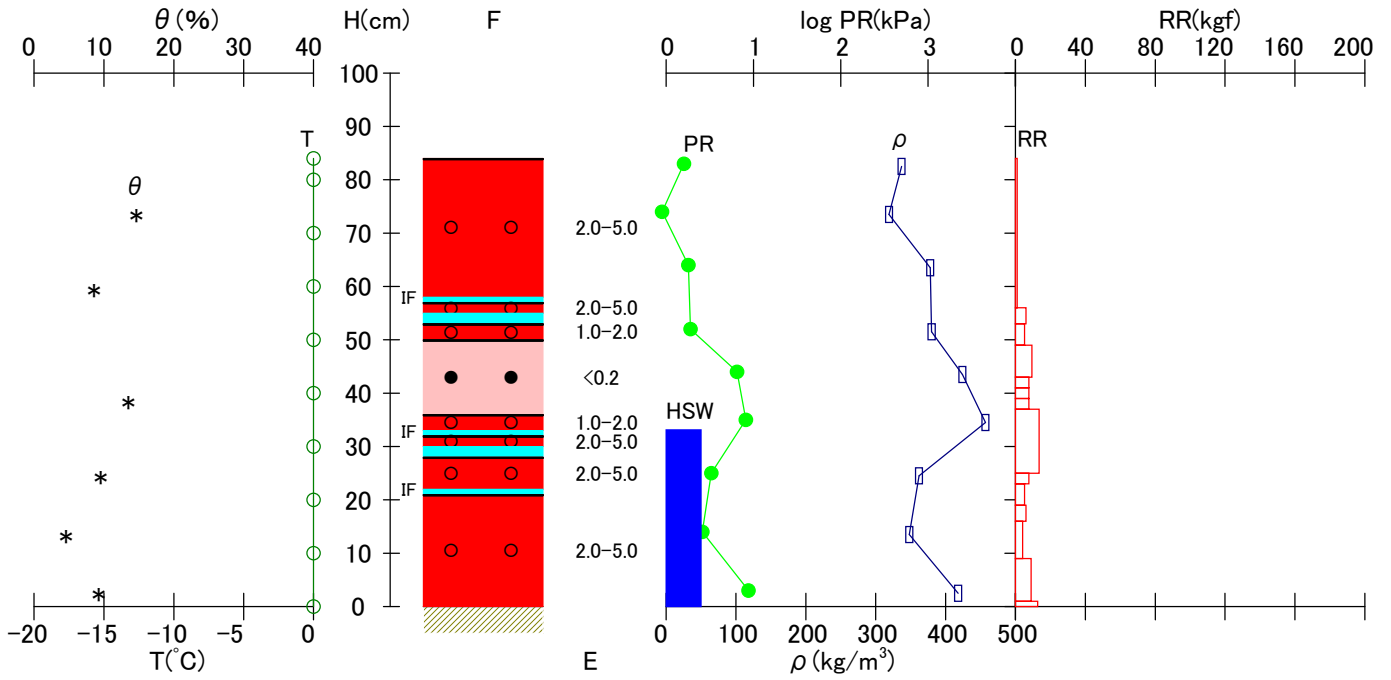


# 雪氷防災研究センター新庄雪氷環境実験所 2026/2/16

積雪深 84cm

測定場所 [ 雪氷防災研究センター新庄雪氷環境実験所 ]  
傾斜角 [ ° ], 方位角 [ ° ]

年月日 2026.02.16  
測定時刻 09h00m - 10h30m



Shinjo Cryospheric Environment Laboratory, Snow and Ice Research Center, NIED

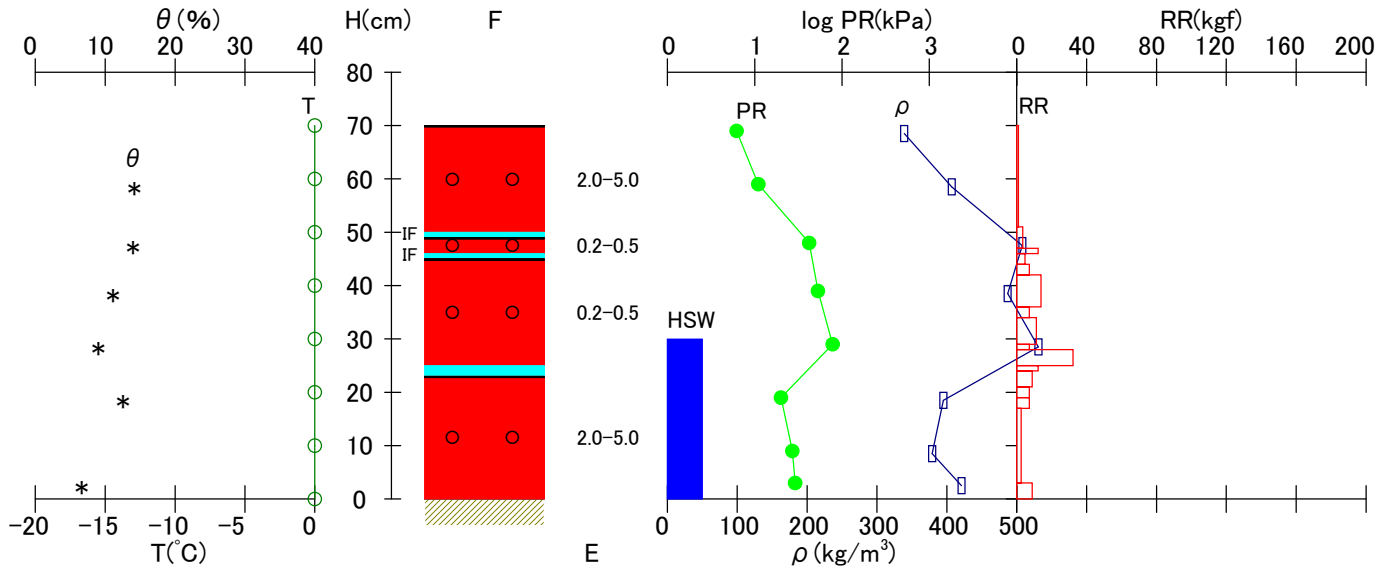


# 雪氷防災研究センター新庄雪氷環境実験所 2026/2/25

積雪深 70cm

測定場所 [ 雪氷防災研究センター新庄雪氷環境実験所 ]  
傾斜角 [ ° ], 方位角 [ ° ]

年月日 2026.02.25  
測定時刻 09h00m - 10h15m



Shinjo Cryospheric Environment Laboratory, Snow and Ice Research Center, NIED

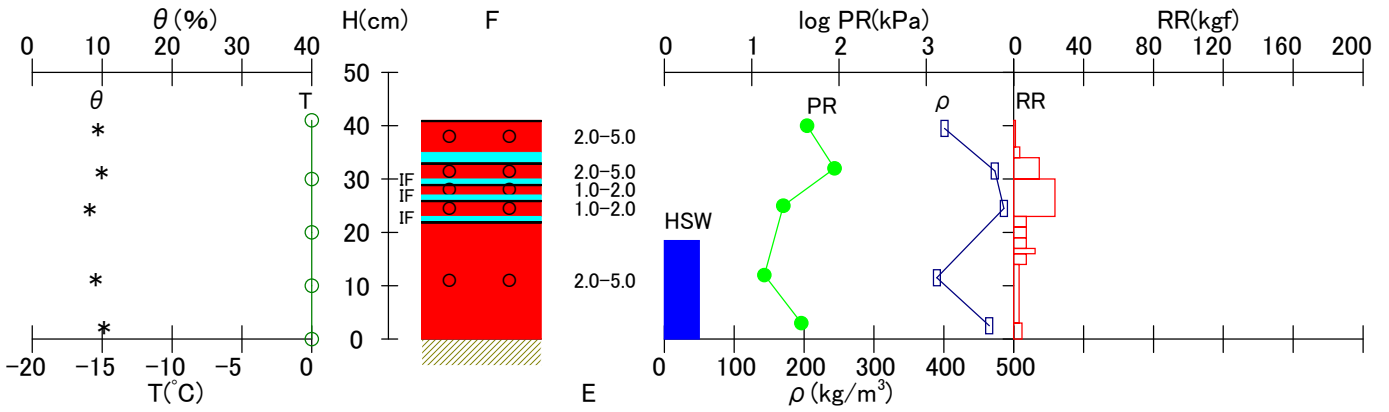


# 雪氷防災研究センター新庄雪氷環境実験所 2026/3/5

積雪深 41cm

測定場所 [ 雪氷防災研究センター新庄雪氷環境実験所 ]  
傾斜角 [ ° ], 方位角 [ ° ]

年月日 2026.03.05  
測定時刻 09h00m - 10h00m



Shinjo Cryospheric Environment Laboratory, Snow and Ice Research Center, NIED

